

2026 憑證申請流程

提醒：憑證申請，除了開始畫面因登入不同平台或裝置(憑證申請工具/電腦下單軟體—對應雷神、華南好神期 II、華南 e 指發)、手機下單軟體(各 APP 獨立申請：華南永昌綜合證券 APP、華南 e 指贏 APP)、官網客戶專區(對應官網內建功能、數位網))而有所差別，進入到憑證申請的階段後，流程基本上完全一致。

方法 A、

流程：至官網下載【WebCA 憑證管理工具】(下載檔案名稱為 HNWebCATool) 來申請 AP 憑證

A-1、至【官網】的【憑證專區】，點選【AP 跨平台憑證】的【下載】來下載並解壓縮 WebCA 憑證管理工具



🏠 > 客戶服務 > 憑證專區

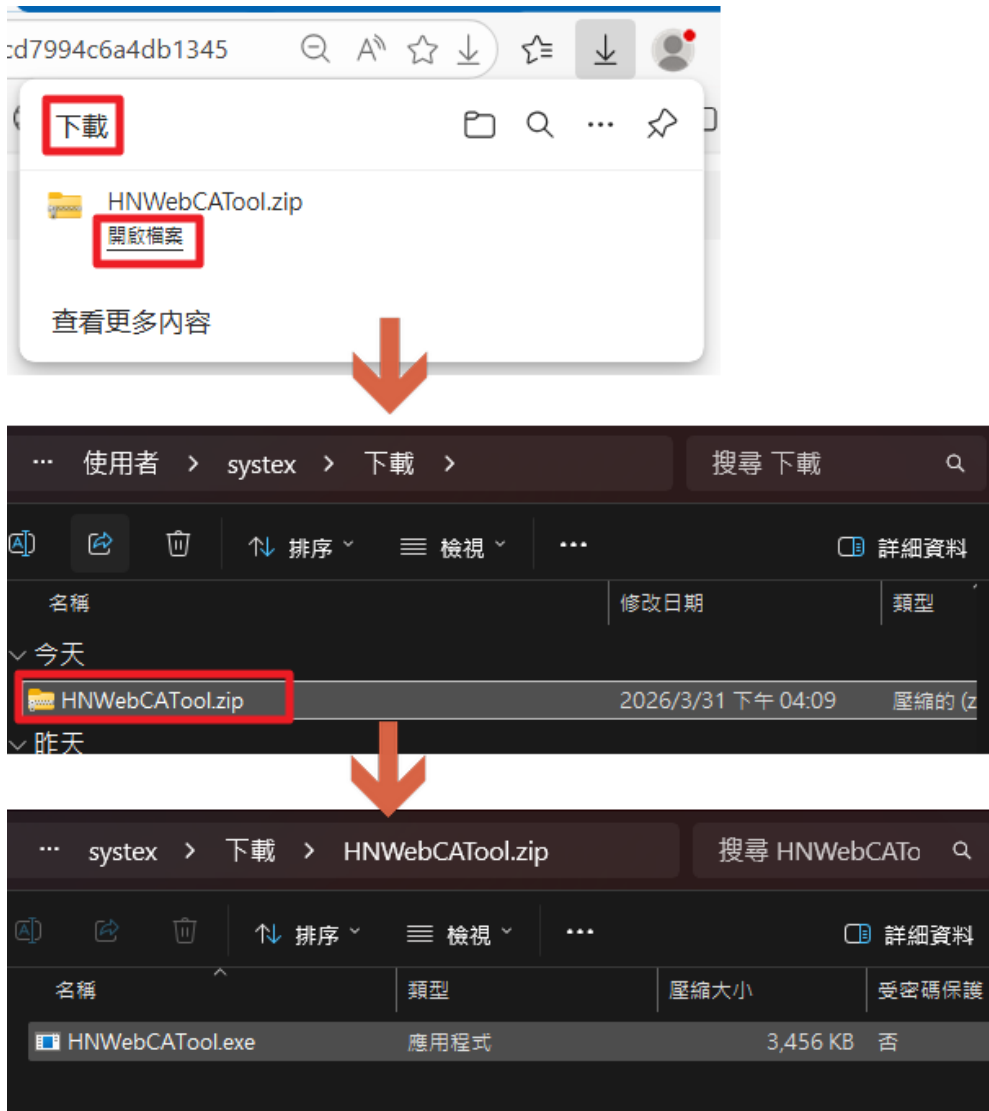
看盤下單系統的期貨憑證管理

※小提醒※請記得完成AP及網頁跨平台憑證申請，以便完整享受交易相關服務。

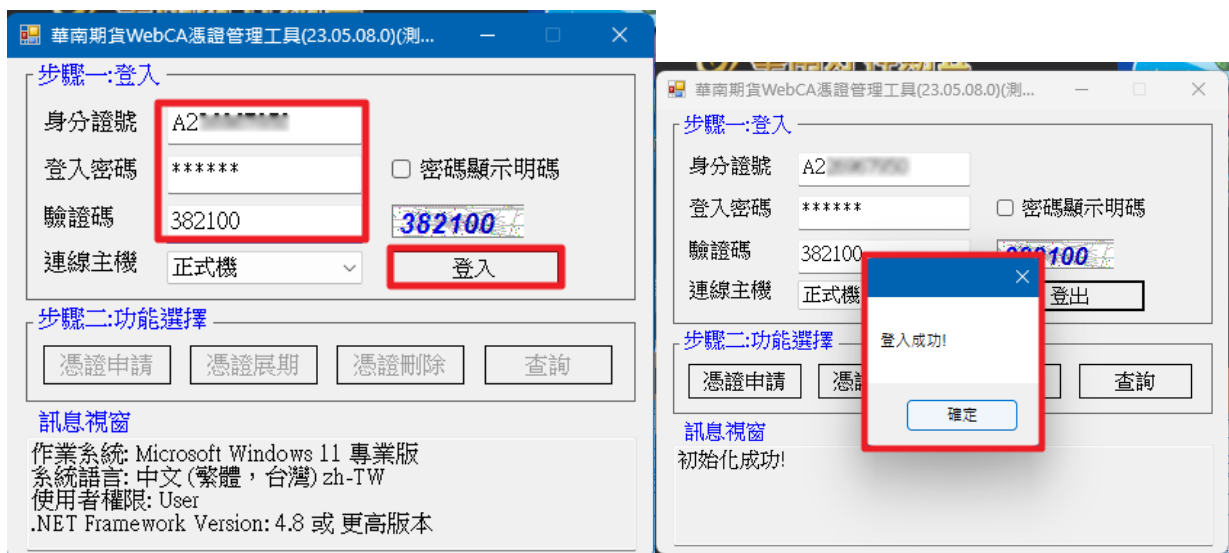
AP跨平台憑證 [下載](#)

01. 適用範圍：好神期、雷神、E指發、MultiCharts。
02. AP憑證原則上僅需申請一次，即可運用於各AP下單平台（一年有效）。
03. 客戶的憑證狀態留存於客戶電腦內，需由客戶至官網首頁[憑證下載工具](#)自行查詢。

*下載檔案至解壓縮圖示流程：



A-2、開啟 HNWebCATool.exe，輸入身分證號、交易密碼及驗證碼，以登入 WebCA 憑證管理工具
*請確認【訊息視窗】內的【系統語言】是否為中文(繁體，台灣)zh-TW，如有設定不同，該工具可能無法執行。



A-3、點選【查詢】確認該電腦內 AP 憑證狀態後，選擇【憑證申請】或【憑證展延】（操作步驟相同）

華南期會WebCA憑證管理工具(23.05.08.0)(測...)

步驟一:登入

身分證號 A2

登入密碼 ***** 密碼顯示明碼

驗證碼 382100 382100

連線主機 正式機

步驟二:功能選擇

訊息視窗

此電腦無有效憑證，請申請憑證。

A-4、進入憑證申請流程：

- 選擇帳號及驗證碼接收方式來進行第一次驗證
- 點選【發送驗證碼】

憑證帳號選擇

請選擇帳號 F014003

驗證碼接收方式

0936***

驗證碼輸入 請輸入純數字驗證碼

- 至裝置(手機或 email)內確認 OTP 驗證碼內容(範例為手機接收)
 - 確認接收裝置上的序號與流程上序號相同，
 - 輸入六位數字的驗證碼後，點擊【立即驗證】

*每次序號有效時間為 5 分鐘，逾時請重新發送(每日任一驗證碼接受方式限 5 次)



*如接收方式為 email-信件名稱為【華南永昌】您的 OTP 驗證碼，詳情可參考下圖示



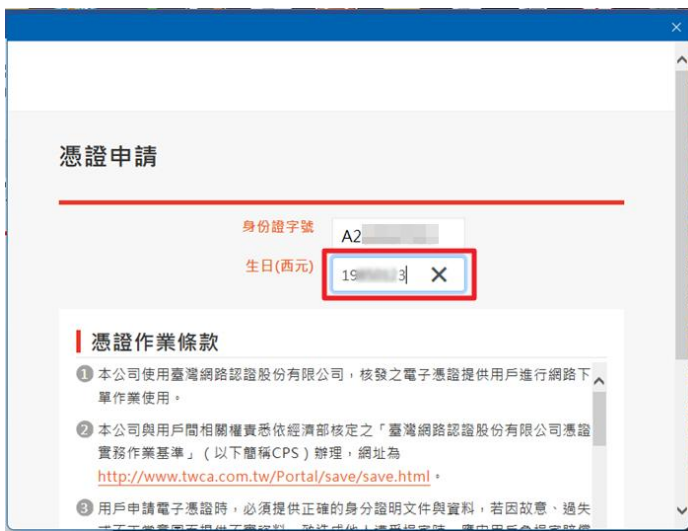
溫馨提醒:

- ◆ 如非您本人操作，請盡速與本公司客服聯繫412-8889（行動電話請加02）
- ◆ 更多服務，請點此[\(智能客服\)](#)
- ◆ 此信函為系統發出，請勿直接回覆

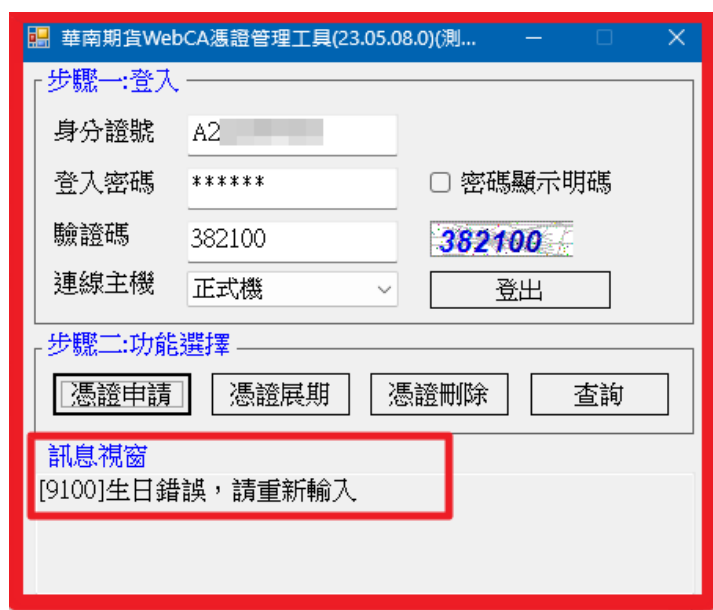
★如果 OTP 驗證碼輸入錯誤，請重新確認手機簡訊或 EMAIL 內的序號是否相符？及數字是否有誤？



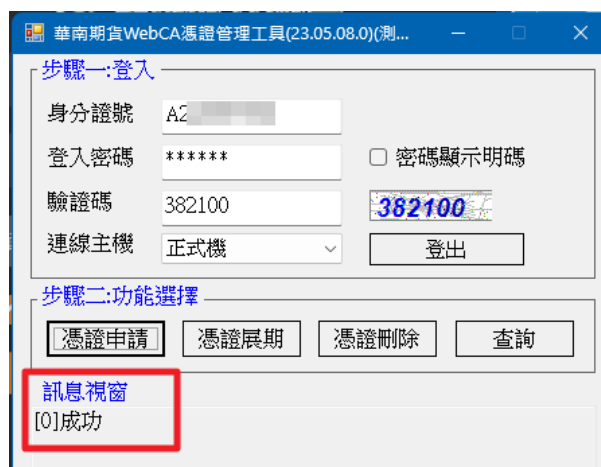
d. 第二次驗證-(1)輸入西元出生年月日共八碼，並(2)勾選-我已閱讀並同意憑證作業條款後，點擊【確認】即可申請憑證完成



★如果客戶生日填錯，需重新開始【憑證申請】或【憑證展延】流程



A-5、電腦 AP 憑證申請成功



A-6、確認憑證狀態無誤後，即可登入華南軟體使用

華南期貨WebCA憑證管理工具(23.05.08.0)(測...
步驟一:登入
身分證號 A2...
登入密碼 ***** 密碼顯示明碼
驗證碼 382100 382100
連線主機 正式機 登出
步驟二:功能選擇
憑證申請 憑證展期 憑證刪除 查詢
訊息視窗
CN : A2...-00-00::HWA034
到期日 : 2026/04/14 23:59:59
憑證狀態 : 有效
憑證序號 : 6086E673


方法 B、

流程：開啟任一電腦端期貨下單軟體(華南雷神、華南 e 指發或華南好神期 2，範例為華南好神期 2)，並進行登入，登入後會自動檢查該電腦 AP 憑證狀況

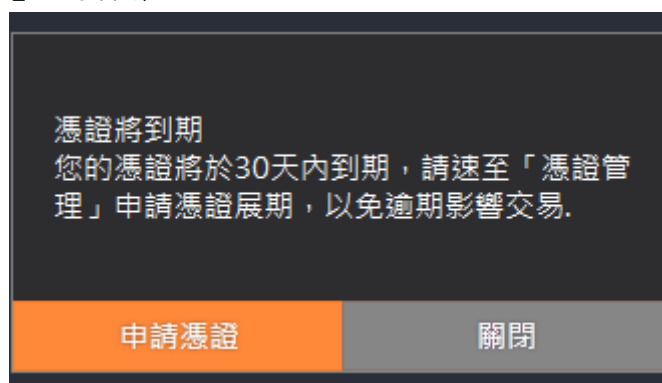


B-1、有憑證—可直接進入軟體使用

B-2、無憑證—會產生系統訊息—【找不到有效憑證】，緊接著會自動彈出內建的憑證管理工具來申請憑證，後續請接方法 A-2



B-3、有憑證，但是即將到期(憑證有效期為一年)，會產生系統提示訊息(請見下圖)—選擇【關閉】，可進入軟體使用，但是下次登入時，仍會出現該提示；選擇【申請憑證】，後續請接方法 A-2



方法 C、

流程：開啟任一手機端期貨下單軟體(華南 e 指贏或華南永昌證券，範例為華南永昌證券)，並進行登入，登入後會自動檢查該軟體 APP 的憑證狀況—

C-1、有憑證—可直接進入軟體使用

C-2、無憑證—產生系統提示訊息(請見下圖)

選擇【關閉】，將直接登出；

選擇【馬上申請】，申請憑證流程可請參考方法 A-2

C-3、有憑證，但是即將到期(憑證有效期為一年)，會產生系統提示訊息(請見下圖)—

選擇【暫不展期】，可進入軟體使用，但是下次登入時，仍會出現該提示；

選擇【馬上展期】，展延憑證流程請參考方法 A-2

C-2

C-3

